

# Fondo Affitto 2021

DGR 2031 del 28/12/2020 e DGR 102 del 25/01/2021

**Guida alla compilazione delle domande online sulla  
piattaforma web della Regione Emilia-Romagna**

<https://territorio.regione.emilia-romagna.it/politiche-abitative>



## Sezione 1 – Richiedente

In questa schermata devi indicare alcune informazioni che ti riguardano.

Ti forniamo anche alcune indicazioni di carattere generale che ti potranno essere utili per le schermate successive.

Regione Emilia-Romagna

hai bisogno di aiuto? M. CAPUCCI

### Domanda di contributo per il Fondo affitto 2021

1. Richiedente 2. Alloggio 3. Dati della domanda 4. Verifica calo del reddito 5. Dati reddituali 6. Dati locazione 7. Dati pagamento 8. Dichiarazioni  
9. Informativa privacy 10. Riepilogo 11. Convalida 12. Inoltra

#### 1. Richiedente

\* Campo obbligatorio

Nome \*

Cognome \*

Codice Fiscale \*

Indirizzo e-mail \*

Cellulare / telefono \*

PEC (se disponibile)

Cittadinanza \*

Occupazione del richiedente \*

Ogni volta che a fianco di una descrizione vedi un \* significa che la compilazione del campo è obbligatoria

Questi dati risulteranno già compilati all'accesso, perché collegati allo SPID

Quando vedi la freccina in giù significa che devi cliccare e scegliere tra le voci che ti vengono proposte

occupato dipendente	<ul style="list-style-type: none"><li>• impiegato</li><li>• operaio o posizione similare (inclusi salariati e apprendisti, lavoratori a domicilio, commessi)</li><li>• insegnante di qualunque tipo di scuola (inclusi incaricati, contrattisti e simili)</li><li>• impiegato direttivo/quadro</li><li>• dirigente, alto funzionario, preside, direttore didattico, docente universitario, magistrato</li></ul>
occupato indipendente	<ul style="list-style-type: none"><li>• libero professionista</li><li>• imprenditore individuale</li><li>• lavoratore autonomo/artigiano</li><li>• titolare o coadiuvante di impresa familiare</li><li>• socio/gestore di società</li><li>• lavoro atipico (Co.Co.Co, collaborazioni occasionali, lavoro a progetto ecc....)</li></ul>
non occupato	<ul style="list-style-type: none"><li>• in cerca di prima occupazione</li><li>• disoccupato</li><li>• casalinga/o</li><li>• benestante</li><li>• pensionato da lavoro</li><li>• pensionato non da lavoro (invalidità/reversibilità/sociale)</li><li>• volontario</li></ul>

Quando arrivi in fondo a una sezione clicca "Salva & Prosegui" per andare avanti. Puoi sempre tornare indietro e modificare se ti sei sbagliato

SALVA & PROSEGUI

powered by elixForms  
versione 1.9.16.2

## Sezione 2 – Alloggio

In questa schermata devi inserire i dati relativi a dove si trova l'alloggio in cui sei in affitto.

**ATTENZIONE:** Se non trovi la tua provincia, oppure se dopo avere selezionato la provincia non trovi il tuo comune, significa che abiti in un comune che ha scelto di fare presentare la domanda online direttamente sul proprio sito web.

In questo caso non proseguire oltre e torna a questa pagina: <https://territorio.regione.emilia-romagna.it/politiche-abitative> dove troverai il link corretto per compilare la domanda online sul sito web del tuo comune.

Regione Emilia-Romagna

hai bisogno di aiuto? M. CAPUCCI

### Domanda di contributo per il Fondo affitto 2021

1. Richiedente 2. Alloggio 3. Dati della domanda 4. Verifica calo del reddito 5. Dati reddituali 6. Dati locazione 7. Dati pagamento 8. Dichiarazioni  
9. Informativa privacy 10. Riepilogo 11. Convalida 12. Inoltra

#### 2. Alloggio

\* Campo obbligatorio

RICHIEDE il contributo per il sostegno all'affitto per il seguente alloggio

Provincia \*

*Se nella lista non trovi la tua Provincia o il tuo Comune e' perche' sei residente in un Comune che ha attiva una propria procedura online che sostituisce questa della Regione. Fai riferimento alla notizia pubblicata qui: <https://territorio.regione.emilia-romagna.it/politiche-abitative> dove troverai i link corretti al sito del tuo Comune per presentare la tua domanda online.*

Comune \* SELEZIONA IL COMUNE

Codice ISTAT \*

Indirizzo dell'alloggio (via e numero civico) \*

*(indicare via e numero civico dell'alloggio oggetto del contratto di locazione e per il quale si chiede il contributo)*

CAP \*

INDIETRO SALVA & PROSEGUI

powered by elixForms  
versione 1.9.16.2

! Vedi avvertenza a inizio pagina!

Questi dati si compileranno da soli quando avrai scelto il comune

## Sezione 3 - Dati della domanda

In questa schermata devi indicare se il tuo nucleo ISEE ha subito un calo del reddito superiore al 20% per causa del Covid-19.

Se il tuo nucleo ISEE **NON HA** avuto un calo del reddito, scegli "NO" e vai alla pagina seguente di questa guida, saltando poi pagina 6 e 7.

Se il tuo nucleo ISEE **HA** avuto un calo del reddito, scegli "SI" e salta a pagina 5 della guida.

Il calo del reddito è calcolato confrontando tra i redditi percepiti dal nucleo nei mesi di Marzo, Aprile e Maggio 2020, rispetto agli stessi mesi del 2019.

Per "reddito" in questo caso si intende:

- per redditi da lavoro dipendente: devi fare riferimento a quanto effettivamente percepito in busta paga,
- per redditi da lavoro autonomo o estemporaneo: devi fare riferimento a quanto effettivamente percepito dai vari documenti di pagamento (fatture, note di pagamento ecc.) con data di emissione relativa ai mesi citati.

Dovrai indicare la somma dei redditi percepiti dal tuo nucleo ISEE in quei mesi.

**ATTENZIONE:** dovrai avere a disposizione i documenti relativi ai redditi per la compilazione del modulo (buste paga, note di pagamento, fatture ecc.), e li dovrai custodire per i successivi accertamenti che il tuo Comune potrà richiederti.

Regione Emilia-Romagna

hai bisogno di aiuto? M. CAPUCCI

### Domanda di contributo per il Fondo affitto 2021

1. Richiedente 2. Alloggio 3. Dati della domanda 4. Verifica calo del reddito 5. Dati reddituali 6. Dati locazione 7. Dati pagamento 8. Dichiarazioni  
9. Informativa privacy 10. Riepilogo 11. Convalida 12. Inoltra

#### 3. Dati della domanda

Il nucleo ISEE ha subito un calo del reddito nel trimestre Marzo-Maggio 2020 superiore al 20% rispetto al medesimo periodo 2019, causato dall'emergenza COVID-19? \*

INDIETRO SALVA & PROSEGUI

powered by elixForms  
versione 1.9.16.2

## Sezione 3 - Dati della domanda [scelta NO per "Calo del reddito.."]

Vedrai questa schermata solo se hai scelto "NO" alla domanda "Hai avuto un calo del reddito ...?"

Regione Emilia-Romagna

hai bisogno di aiuto? M. CAPUCCI

### Domanda di contributo per il Fondo affitto 2021

1. Richiedente > 2. Alloggio > **3. Dati della domanda** > 4. Verifica calo del reddito > 5. Dati redd >  
9. Informativa privacy > 10. Riepilogo > 11. Convalida > 12. Inoltra >

#### 3. Dati della domanda

Il nucleo ISEE ha subito un calo del reddito  No  
nel trimestre Marzo-Maggio 2020  
superiore al 20% rispetto al medesimo  
periodo 2019, causato dall'emergenza  
COVID-19? \*

\* Campo obbligatorio

ISEE (€) \*

*(Indicare il valore ISEE del nucleo familiare per l'anno 2021 o, se non disponibile, per il 2020. Scrivere solo numeri, senza separatori delle migliaia. Ad esempio: 11503 oppure 11503,23)*

\*  DICHIARO che il nucleo NON e' assegnatario, al momento della presentazione della domanda, di un alloggio di Edilizia Residenziale Pubblica

powered by elixForms  
versione 1.9.16.2

Qui devi inserire il tuo valore ISEE come riportato nella **Attestazione ISEE che devi avere già a disposizione.**

**ATTENZIONE:** in questo caso (NO calo del reddito) devi avere un ISEE **inferiore a euro 17154**

Nel campo scrivi solo il numero, eventualmente con la virgola (SI: 14152,23) ma non con altri segni (NO: €14152,23 o 14.152,23)

Questa dichiarazione è **obbligatoria.**

Se abiti in un alloggio di edilizia residenziale pubblica (ACER) infatti puoi fare domanda SOLO SE hai avuto un calo del reddito a causa del Covid-19.

**Puoi saltare direttamente a pagina 7**

## Sezione 3 - Dati della domanda [scelta SI per "Calo del reddito.."]

Vedrai questa schermata solo se hai scelto "SI" alla domanda "Hai avuto un calo del reddito ...?"

Regione Emilia-Romagna

hai bisogno di aiuto? M. CAPUCCI

### Domanda di contributo per il Fondo affitto 2021

1. Richiedente 2. Alloggio 3. Dati della domanda 4. Verifica calo del reddito 5. Dati reddituali 6. Dati locazione 7. Dati pagamento 8. Dichiarazioni  
9. Informativa privacy 10. Riepilogo 11. Convalida 12. Inoltra

#### 3. Dati della domanda

**Il nucleo ISEE ha subito un calo del reddito** Si  
nel trimestre Marzo-Maggio 2020  
superiore al 20% rispetto al medesimo  
periodo 2019, causato dall'emergenza  
COVID-19? \*

Cambia

\* Campo obbligatorio

Per i nuclei che hanno subito un calo del reddito per cause riferibili all'emergenza COVID-19, il Fondo Affitto 2021 (DGR 2031 del 28/12/2020) prevede una specifica graduatoria.

Il calo del reddito va calcolato come differenza dei redditi percepiti nei mesi di Marzo, Aprile e Maggio 2020 rispetto a quelli percepiti negli stessi mesi del 2019. Nel caso di redditi da lavoro dipendente si deve fare riferimento alle buste paga, nel caso di redditi da lavoro autonomo o estemporaneo si deve fare riferimento ai relativi documenti di pagamento (fatture, note di pagamento ecc.) con data di emissione relativa ai periodi citati.

Tali documenti devono essere a disposizione durante la compilazione del modulo, e dovranno essere tenuti a disposizione per i successivi accertamenti da parte del Comune, nel caso in cui la domanda si collochi in posizione utile in graduatoria per ricevere il contributo.

ISEE (€) \*

(Indicare il valore ISEE del nucleo familiare per l'anno 2021 o, se non disponibile, per il 2020. Scrivere solo numeri, senza separatori delle migliaia. Ad esempio: 11503 oppure 11503,23)

Causa della diminuzione del reddito \*

Specificare (solo nel caso di scelta "Altro")

Tipologia dei redditi percepiti dai componenti del nucleo ISEE (è possibile selezionare anche entrambe le voci) \*

da lavoro dipendente  
 da lavoro autonomo

Somma dei redditi percepiti nei mesi di marzo, aprile e maggio 2019 (€) \*

(Inserire l'importo complessivo delle buste paga percepite nel periodo di riferimento e/o dei pagamenti ricevuti con fatture o altri documenti di pagamento nel periodo di riferimento)

Somma dei redditi percepiti nei mesi di marzo, aprile e maggio 2020 (€) \*

(Inserire l'importo complessivo delle buste paga percepite nel periodo di riferimento e/o dei pagamenti ricevuti con fatture o altri documenti di pagamento nel periodo di riferimento)

DICHIARO che al momento della presentazione della domanda, il nucleo ISEE e' assegnatario di un alloggio di Edilizia Residenziale Pubblica (ERP)

INDIETRO SALVA & PROSEGUI

powered by elixForms  
versione 1.9.16.2

Qui devi inserire il tuo valore ISEE come riportato nella **Attestazione ISEE che devi avere già a disposizione.**

**ATTENZIONE:** in questo caso (SI calo del reddito) devi avere un ISEE **inferiore a euro 35000**

Nel campo scrivi solo il numero, eventualmente con la virgola (SI: 14152,23) ma non con altri segni (NO: €14152,23 o 14.152,23)

Puoi scegliere una sola o entrambe le opzioni se nel tuo nucleo ISEE avete redditi di entrambe le tipologie

Qui devi inserire i tuoi redditi 2019 e 2020. Scrivi solo il numero (SI: 12345), senza altri simboli (NO: €12345 o 12.345)

Se abiti in un alloggio di edilizia residenziale pubblica (ACER), **DEVI** dichiararlo qui.

## Sezione 4 - Dati della domanda

In questa schermata il sistema calcola il tuo calo del reddito e lo visualizza.

Se risulta inferiore o uguale al 20% ti blocca.

Se ti sei sbagliato a immettere i valori, devi scegliere il pulsante **"Indietro"** e poi il pulsante **"Torna in modifica"** nella schermata che apparirà, poi dovrai correggere i valori che hai indicato per i redditi 2019 e 2020.

Se invece i valori sono corretti, il calo da te registrato non è sufficiente. Devi cliccare su **"Cambia"** e rispondere **"NO"** alla domanda **"Hai avuto un calo del reddito ... ?"** e proseguire nella compilazione.

Regione Emilia-Romagna

hai bisogno di aiuto? M. CAPUCCI

### Domanda di contributo per il Fondo affitto 2021

1. Richiedente 2. Alloggio 3. Dati della domanda 4. Verifica calo del reddito 5. Dati reddituali 6. Dati locazione 7. Dati pagamento 8. Dichiarazioni  
9. Informativa privacy 10. Riepilogo 11. Convalida 12. Inoltra

#### 4. Verifica calo del reddito

Il nucleo ISEE ha subito un calo del reddito  Sì  
nel trimestre Marzo-Maggio 2020  
superiore al 20% rispetto al medesimo  
periodo 2019, causato dall'emergenza  
COVID-19? \*

Cambia

\* Campo obbligatorio

Calo del reddito dal 2019 al 2020 in % \* 30,36

INDIETRO SALVA & PROSEGUI

powered by elixForms  
versione 1.9.16.2

Qui viene indicato il tuo calo del reddito in percentuale.  
Se è maggiore al 20%, puoi salvare e proseguire nella compilazione.  
Se è inferiore o uguale, il sistema ti blocca.  
Leggi le istruzioni a inizio di questa pagina per sapere cosa devi fare

## Sezione 5 – Dati Redduali

In questa schermata dovrai compilare alcune informazioni relative al tuo ISEE.

Tutti i dati richiesti sono già nella Attestazione ISEE che hai a disposizione: alla pagina successiva della guida è riportato un modulo tipo di Attestazione ISEE per aiutarti a capire quali dati devi indicare nella compilazione di questa schermata.

**ATTENZIONE:** dovrai allegare in formato .pdf la tua Attestazione ISEE, per agevolare i successivi controlli. Se disponi di un cellulare, ci sono molte App per fare un .pdf utilizzando la fotocamera del telefono.

Regione Emilia-Romagna hai bisogno di aiuto? M. CAPUCCI

### Domanda di contributo per il Fondo affitto 2021

1. Richiedente 2. Alloggio 3. Dati della domanda 4. Verifica calo del reddito 5. **Dati redduali** 6. Dati locazione 7. Dati pagamento 8. Dichiarazioni  
9. Informativa privacy 10. Riepilogo 11. Convalida 12. Inoltra

#### 5. Dati redduali

\* Campo obbligatorio

ISEE (€) \* 17000

Anno dell'Attestazione ISEE \*

*(L'ISEE 2020 e' utilizzabile solo in caso di non disponibilita', in sede di presentazione della domanda, dell'ISEE 2021)*

Allegare copia dell'Attestazione ISEE \*  Nessun file scelto  
*(allegare un file in formato pdf, dimensione massima 5 mb)*

Numero dei componenti del nucleo ISEE \*   
*(Il dato e' presente nella Dichiarazione Sostitutiva Unica (DSU))*

Numero di componenti del nucleo ISEE che sono percettori di redditi \*   
*(Il dato e' presente nella Dichiarazione Sostitutiva Unica (DSU))*

Somma dei redditi dei componenti del nucleo ISEE (€) \*   
*(Indicare il reddito come desumibile dall'attestazione ISEE. Tabella: "Modalita' del calcolo")*

Patrimonio mobiliare nucleo ISEE (€) \*   
*(Indicare il patrimonio mobiliare del nucleo ISEE come desumibile dall'attestazione ISEE. Tabella: "Modalita' del calcolo")*

Patrimonio immobiliare nucleo ISEE (€) \*   
*(Indicare il patrimonio immobiliare del nucleo ISEE come desumibile dall'attestazione ISEE. Tabella: "Modalita' del calcolo")*

Indicatore situazione economica (ISE) (€) \*   
*(Indicare il dato come desumibile dall'attestazione ISEE. Tabella: "Modalita' del calcolo ISEE Ordinari")*

powered by elixForms  
versione 1.9.16.2

E' il numero di persone indicato anche nella Attestazione ISEE (vedi Punto A alla pag. successiva)

(punto B alla pag. successiva)

(punto C alla pag. successiva)

(punto D alla pag. successiva)

(punto E alla pag. successiva)





Questo è un fac simile di attestazione ISEE con individuate le voci che ti servono per compilare i dati della schermata precedente

## ATTESTAZIONE ISEE

L'INPS attesta che, in base ai dati contenuti nella Dichiarazione Sostitutiva Unica con numero di protocollo INPS-ISEE-2019-XXXXXXXXXX presentata da XXXXXXXXXX in data 20/08/2019,

- il nucleo familiare del Dichiarante è così composto:

NUCLEO FAMILIARE DEL DICHIARANTE	Relazione con il dichiarante	Cognome	Nome	Codice fiscale
<b>A</b>	D	<span style="background-color: black; color: black;">XXXXXXXXXX</span>	<span style="background-color: black; color: black;">XXXXXXXXXX</span>	<span style="background-color: black; color: black;">XXXXXXXXXX</span>
	C	<span style="background-color: black; color: black;">XXXXXXXXXX</span>	<span style="background-color: black; color: black;">XXXXXXXXXX</span>	<span style="background-color: black; color: black;">XXXXXXXXXX</span>
	F	<span style="background-color: black; color: black;">XXXXXXXXXX</span>	<span style="background-color: black; color: black;">XXXXXXXXXX</span>	<span style="background-color: black; color: black;">XXXXXXXXXX</span>
	FC	<span style="background-color: black; color: black;">XXXXXXXXXX</span>	<span style="background-color: black; color: black;">XXXXXXXXXX</span>	<span style="background-color: black; color: black;">XXXXXXXXXX</span>

- è stato calcolato il seguente indicatore:

<b>ISEE ORDINARIO</b>	<b>l'indicatore della situazione economica equivalente (ISEE) è il seguente:</b>	<b>Euro</b>	<b>3.821,22</b>
-----------------------	--	-------------	-----------------

**Nota Bene:** l'ISEE ordinario sopra riportato è valido per la generalità delle prestazioni, salvo quanto di seguito specificato.

Ove siano richieste **prestazioni agevolate di natura socio-sanitaria** (di cui all'articolo 6 del DPCM 5 dicembre 2013, n.159), **prestazioni agevolate rivolte a minorenni** (articolo 7), **prestazioni per il diritto allo studio universitario** (articolo 8), o l'**ISEE corrente** (articolo 9), l'attestazione potrà assumere specifiche connotazioni. Per tali prestazioni, con riferimento al nucleo familiare sopra indicato, l'**ISEE ordinario** potrà essere utilizzato nei seguenti casi:

- si applica alle PRESTAZIONI AGEVOLATE RIVOLTE A MINORENNI<sup>1</sup> in favore di XXXXXXXXXX
- si applica alle PRESTAZIONI AGEVOLATE PER IL DIRITTO ALLO STUDIO UNIVERSITARIO<sup>1</sup> in favore di XXXXXXXXXX
- non si applica alle PRESTAZIONI SOCIO SANITARIE RESIDENZIALI PER PERSONE MAGGIORENNI

L'ISEE ordinario si applica inoltre alle **prestazioni agevolate di natura socio-sanitaria non residenziali per persone maggiorenni e ai corsi di dottorato**, qualora non si intenda avvalersi della facoltà di considerare un nucleo familiare ristretto (composto dal beneficiario, dall'eventuale coniuge e dagli eventuali figli)<sup>2</sup>.

- relativamente all'indicatore calcolato si fornisce la modalità di calcolo:

1 - MODALITÀ DI CALCOLO ISEE ORDINARIO		Euro	
	Somma dei redditi dei componenti del nucleo	+ 2.102,00	<b>B</b>
	Reddito figurativo del patrimonio mobiliare del nucleo	+ 464,40	
	Detrazioni per spese e franchigie del nucleo	- 0,00	
	<b>Indicatore Situazione Redditi (ISR)</b>	<b>2.566,40</b>	
	Patrimonio mobiliare del nucleo	+ 44.169,00	<b>C</b>
	Detrazione patrimonio mobiliare	- 10.000,00	
	Patrimonio immobiliare del nucleo	+ 49.889,00	<b>D</b>
	Detrazione patrimonio immobiliare	- 49.889,00	
	<b>Indicatore Situazione Patrimoniale (ISP)</b>	<b>34.169,00</b>	
	<b>Indicatore Situazione Economica (ISE)</b>	<b>9.400,20</b>	<b>E</b>
	Parametro calcolato in base al numero di componenti del nucleo	2,48	
	Eventuali maggiorazioni applicate	0,00	
	<b>Valore della scala di equivalenza</b>	<b>2,48</b>	

Il calcolo dell'ISEE è stato effettuato in base ai dati autodichiarati ed a quelli derivanti dagli archivi dell'Agenzia delle Entrate e dell'INPS contenuti nel/i Quadro/i FC8 sezioni II e III.

La Dichiarazione Sostitutiva Unica INPS-ISEE-2019-XXXXXXXXXX è stata **presentata** in data 20/08/2019.

La presente attestazione è stata **rilasciata** in data 23/08/2019.

La Dichiarazione Sostitutiva Unica è **valida** fino alla data 31/12/2019.

Il Presidente

Pasquale Tridico

Timbro dell'ente e firma dell'addetto  
**CENTRO SERVIZI A.C.L.I.**  
 72022 LATIANO (BR) via Alt. Spinosa 1015  
 C.F. 91019310740  
 RIVA 01890750748

<sup>1</sup> Le prestazioni per le quali potrà essere utilizzato l'ISEE ordinario sono indicate sulla base delle informazioni fornite dal cittadino nella DSU

<sup>2</sup> Qualora ci si sia avvalsi della facoltà di considerare anche il nucleo familiare ristretto, consultare gli ISEE indicati nella relativa tabella riportata nelle pagine successive

<sup>3</sup> L'attestazione è priva di "timbro dell'ente e firma dell'addetto che consegna l'attestazione", se resa disponibile dall'Inps mediante accesso all'area servizi del portale web, ovvero mediante posta elettronica certificata

## Sezione 6 – Dati locazione

In questa schermata devi indicare alcuni dati relativi al tuo contratto di locazione: il tipo di contratto (scegli tra le voci disponibili eventualmente verificando il tuo contratto di affitto), se è intestato solo a te o anche ad altri, e quanto paghi al mese di affitto e all'anno di condominio.

**RICORDA:** il contratto **deve essere registrato** all'Agenzia delle Entrate **ed in corso di validità**.

**ATTENZIONE:** dovrai allegare in formato .pdf il contratto di locazione, con anche la ricevuta di registrazione all'Agenzia delle Entrate ed eventualmente la ricevuta di proroga del contratto stesso. Se hai dei dubbi rivolgiti agli uffici del tuo Comune per avere maggiori informazioni.

Regione Emilia-Romagna

hai bisogno di aiuto? M. CAPUCCI

### Domanda di contributo per il Fondo affitto 2021

1. Richiedente > 2. Alloggio > 3. Dati della domanda > 4. Verifica calo del reddito > 5. Dati reddituali > **6. Dati locazione** > 7. Dati pagamento > 8. Dichiarazioni >  
9. Informativa privacy > 10. Riepilogo > 11. Convalida > 12. Inoltra >

#### 6. Dati locazione

\* Campo obbligatorio

Tipologia di contratto di locazione \*   
(Indicare il tipo di contratto di locazione di cui si e' titolari)

Il contratto di affitto è intestato a più persone (inquilini)? \*  Sì  No [svuota / reset](#)

Affitto mensile (€) \*   
(Indicare la rata di affitto mensile attualmente dovuta dal richiedente, senza considerare le spese condominiali)

Spese condominiali annuali (€) \*   
(Indicare l'ammontare medio annuo delle spese condominiali)

Allegare copia del contratto di locazione ad uso abitativo in corso di validità, con relativa ricevuta di registrazione e/o proroga \*  Nessun file scelto  
(allegare un file in formato pdf, dimensione massima 5 mb)

powered by elixForms  
versione 1.9.16.2

Qui devi indicare se il contratto di affitto, oltre ovviamente al proprietario, è intestato solo a te o anche ad altre persone (altri membri della tua famiglia, o altre persone se condividi l'alloggio con altri).

Indica quanto paghi al mese di affitto.

Indica quanto paghi in media ogni anno di spese condominiali.


## Sezione 7 – Dati pagamento

In questa schermata devi indicare se il contributo deve pervenire a te o al proprietario dell'alloggio. In entrambi i casi ti verrà richiesto il codice IBAN sul quale il Comune, dopo le opportune verifiche sulla domanda presentata, provvederà a versare il contributo.

The screenshot shows the 'Regione Emilia-Romagna' header with a logo and user information 'M. CAPUCCI'. The main title is 'Domanda di contributo per il Fondo affitto 2021'. A progress bar at the top lists 12 steps: 1. Richiedente, 2. Alloggio, 3. Dati della domanda, 4. Verifica calo del reddito, 5. Dati reddituali, 6. Dati locazione, 7. Dati pagamento (highlighted), 8. Dichiarazioni, 9. Informativa privacy, 10. Riepilogo, 11. Convalida, 12. Inoltra. The main content area is titled '7. Dati pagamento' and contains a question: 'Il contributo per l'affitto deve pervenire direttamente al proprietario dell'immobile?' with a dropdown menu. Below the question is a red button 'INDIETRO' and a red button 'SALVA & PROSEGUI'. The footer indicates 'powered by elixForms versione 1.9.16.2'.

## Sezione 7 – Dati pagamento

Questa è la schermata che ti apparirà se scegli di far pervenire il contributo direttamente al proprietario.

 Regione Emilia-Romagna hai bisogno di aiuto? M. CAPUCCI

---

### Domanda di contributo per il Fondo affitto 2021

1. Richiedente > 2. Alloggio > 3. Dati della domanda > 4. Verifica calo del reddito > 5. Dati reddituali > 6. Dati locazione > **7. Dati pagamento** > 8. Dichiarazioni >  
9. Informativa privacy > 10. Riepilogo > 11. Convalida > 12. Inoltra >

#### 7. Dati pagamento

**Il contributo per l'affitto deve pervenire direttamente al proprietario dell'immobile?** Si

\*

\* Campo obbligatorio

**Nome e cognome del Proprietario (Intestatario del conto) \***


**IBAN del Proprietario \***

(Inserire il codice senza spazi. Inserimento corretto: IT60X0542811101000000123456; inserimento errato: IT 60 X 05428 11101 000000123456)

powered by elixForms  
versione 1.9.16.2

## Sezione 7 – Dati pagamento

Questa è la schermata che ti apparirà se scegli di far pervenire a te il contributo.

 Regione Emilia-Romagna hai bisogno di aiuto? M. CAPUCCI

---

### Domanda di contributo per il Fondo affitto 2021

1. Richiedente > 2. Alloggio > 3. Dati della domanda > 4. Verifica calo del reddito > 5. Dati reddituali > 6. Dati locazione > **7. Dati pagamento** > 8. Dichiarazioni >  
9. Informativa privacy > 10. Riepilogo > 11. Convalida > 12. Inoltra >

#### 7. Dati pagamento

**Il contributo per l'affitto deve pervenire direttamente al proprietario dell'immobile?**  No \*

\* Campo obbligatorio

**IBAN del Richiedente \***

(Inserire il codice senza spazi. Inserimento corretto: IT60X0542811101000000123456;  
inserimento errato: IT 60 X 05428 11101 000000123456)

powered by elixForms  
versione 1.9.16.2

## Sezione 8 – Dichiarazioni

In questa schermata dovrai obbligatoriamente **dichiarare di possedere i requisiti per l'accesso al Bando**, in particolare quelli indicati nei paragrafi:

- Beneficiari
- Altri requisiti per l'accesso
- Casi di esclusione del contributo

Se non lo hai già fatto, devi leggere con attenzione il Bando che puoi scaricare a questo indirizzo: <https://territorio.regione.emilia-romagna.it/politiche-abitative>.

**ATTENZIONE: se non possiedi i requisiti richiesti non devi proseguire.**

Regione Emilia-Romagna

hai bisogno di aiuto? M. CAPUCCI

Domanda di contributo per il Fondo affitto 2021

1. Richiedente 2. Alloggio 3. Dati della domanda 4. Verifica calo del reddito 5. Dati reddituali 6. Dati locazione 7. Dati pagamento 8. Dichiarazioni

9. Informativa privacy 10. Riepilogo 11. Convalida 12. Inoltra

### 8. Dichiarazioni

\* Campo obbligatorio


- DICHIARO di possedere i requisiti per l'accesso al Bando previsti dall'Allegato A alla DGR 2031/2020, come modificata dalla DGR 102/2021, ed in particolare di quanto indicato ai paragrafi "Beneficiari", "Altri requisiti per l'accesso", "Casi di esclusione dal contributo"
- DICHIARO che, con riferimento all'alloggio per il quale chiede il contributo, e' in corso un formale procedimento di sfratto per morosità'
- DICHIARO che, con riferimento all'alloggio per il quale chiede il contributo, il nucleo ISEE si trova già' in una condizione di morosità'
- DICHIARO che il nucleo è assegnatario, al momento della presentazione della domanda, di un contratto di assegnazione in godimento di un alloggio di proprietà di Cooperativa di abitazione con esclusione della clausola della proprietà differita
- DICHIARO che il nucleo ISEE è in una graduatoria ERP
- DICHIARO che il nucleo ISEE ha percepito o ha fatto domanda per il reddito di cittadinanza o la pensione di cittadinanza
- DICHIARO che il nucleo ISEE è in carico ai servizi sociali
- DICHIARO che il nucleo ISEE è assegnatario di un alloggio attraverso un'Agenzia per l'affitto comunale (Agenzia Casa)
- DICHIARO che il nucleo ISEE è già stato assegnatario negli ultimi tre anni di contributi per l'affitto

INDIETRO SALVA & PROSEGUI

powered by elixForms  
versione 1.9.16.2

## Sezione 9 – Informativa Privacy

In questa schermata troverai la informativa ai fini privacy. Leggila attentamente poi in fondo spunta la dichiarazione (obbligatoria) e prosegui nella compilazione per completare la domanda e inviarla.

 Regione Emilia-Romagna hai bisogno di aiuto? M. CAPUCCI

---

### Domanda di contributo per il Fondo affitto 2021

1. Richiedente 2. Alloggio 3. Dati della domanda 4. Verifica calo del reddito 5. Dati reddituali 6. Dati locazione 7. Dati pagamento 8. Dichiarazioni

**9. Informativa privacy** 10. Riepilogo 11. Convalida 12. Inoltra

#### 9. Informativa privacy

**INFORMATIVA per il trattamento dei dati personali ai sensi dell'art 13 del Regolamento europeo n. 679/2016**

**1. Premessa**

Ai sensi dell'art. 13 del Regolamento europeo n. 679/2016, la Giunta della Regione Emilia-Romagna, in qualità di "Titolare" del trattamento, è tenuta a fornirle informazioni in merito all'utilizzo dei suoi dati personali.

**2. Identità e i dati di contatto del titolare del trattamento**

Il Titolare del trattamento dei dati personali di cui alla presente Informativa è la Giunta della Regione Emilia-Romagna, con sede in Bologna, Viale Aldo Moro n. 52, cap 40127.

Al fine di semplificare le modalità di inoltro e ridurre i tempi per il riscontro si invita a presentare le richieste di cui al paragrafo n. 10, alla Regione Emilia-Romagna, Ufficio per le relazioni con il pubblico (Urp), per iscritto o recandosi direttamente presso lo sportello Urp.

L'Urp è aperto dal lunedì al venerdì dalle 9 alle 13 in Viale Aldo Moro 52, 40127 Bologna (Italia): telefono 800-662200, fax 051-527.5360, e-mail [urp@regione.emilia-romagna.it](mailto:urp@regione.emilia-romagna.it).

...

- di ottenere la rettifica o la cancellazione degli stessi o la limitazione del trattamento che lo riguardano;
- di opporsi al trattamento;
- di proporre reclamo al Garante per la protezione dei dati personali

**11. Conferimento dei dati**

Il conferimento dei Suoi dati è facoltativo, ma necessario per le finalità sopra indicate. Il mancato conferimento comporterà l'impossibilità di svolgere le attività amministrative necessarie alla concessione del contributo.

II/La sottoscritto/a \*  DICHIARA dichiara di aver preso atto dell'informativa ai sensi dell'art. 13 del regolamento europeo n. 679/2016

[← INDIETRO](#) [SALVA & PROSEGUI →](#)

powered by elixForms  
versione 1.9.16.2

## Sezione 10 – Riepilogo

In questa schermata, conclusiva, puoi ricontrollare tutti i dati che hai inserito prima di inviare la domanda.

Puoi anche stamparli, ma non è necessario: potrai sempre recuperare la tua domanda dalla tua posizione personale e anche dalla e-mail che ti arriverà a completamento della procedura.

Regione Emilia-Romagna hai bisogno di aiuto? M. CAPUCCI

### Domanda di contributo per il Fondo affitto 2021

1. Richiedente > 2. Alloggio > 3. Dati della domanda > 4. Verifica calo del reddito > 5. Dati reddituali > 6. Dati locazione > 7. Dati pagamento > 8. Dichiarazioni >  
9. Informativa privacy > **10. Riepilogo** > 11. Convalida > 12. Inoltra >

#### 10. Riepilogo

1. Richiedente

\* Campo obbligatorio

**Nome \***

**Cognome \***

**Codice Fiscale \***

**Indirizzo e-mail \***

...

- di ottenere la rettifica o la cancellazione degli stessi o la limitazione del trattamento che lo riguardano;
- di opporsi al trattamento;
- di proporre reclamo al Garante per la protezione dei dati personali

#### 11. Conferimento dei dati

Il conferimento dei Suoi dati è facoltativo, ma necessario per le finalità sopra indicate. Il mancato conferimento comporterà l'impossibilità di svolgere le attività amministrative necessarie alla concessione del contributo.

**Il/La sottoscritto/a \*** DICHIARA dichiara di aver preso atto dell'informativa ai sensi dell'art. 13 del regolamento europeo n. 679/2016

[INDIETRO](#) [STAMPA RIEPILOGO DATI](#) [SALVA & PROSEGUI](#)

powered by elixForms  
versione 1.9.16.2



## Sezione 11 – Convalida

Questa è la schermata conclusiva e una delle più importanti: **devi spuntare la dichiarazione obbligatoria finale, e poi premere “Conferma dati e prosegui”**

Se vuoi puoi scaricare in anteprima e visualizzare il file .pdf della tua domanda: potrai però sempre recuperarla dalla email che alla fine della procedura il sistema ti invierà

Regione Emilia-Romagna

hai bisogno di aiuto? M. CAPUCCI

Domanda di contributo per il Fondo affitto 2021

**Domanda**

ANTEPRIMA IN PDF

⚠ Attenzione! La procedura NON e' ancora CONCLUSA.  
Una volta confermati i dati, essi non saranno più modificabili.

Dichiaro di avere preso visione del file prodotto e dichiarato, ai sensi degli artt. 46 e 47 del D.P.R. n.445/2000, di essere consapevole delle sanzioni penali richiamate dall'art. 76 in caso di dichiarazioni mendaci e che le informazioni in esso contenute sono veritiere

ANNULLA CONVALIDA E TORNA INDIETRO

CONFERMA DATI E PROSEGUI

powered by elixFormis  
versione 1.9.16.2

Spunta **OBBLIGATORIA**  
Assicurati che tutte le dichiarazioni  
fornite siano corrette e veritiere

## Sezione 12 – Inoltra

A questo punto la procedura è conclusa.

**ATTENZIONE:** assicurati di arrivare a questa schermata, altrimenti significa che la tua domanda **NON** è stata correttamente inviata!

Riceverai via e-mail, all'indirizzo indicato, l'Avviso di protocollazione, dove ci sarà anche il link per scaricare la domanda completa, e gli allegati che hai fornito.

Regione Emilia-Romagna

hai bisogno di aiuto? M. CAPUCCI

### Domanda di contributo per il Fondo affitto 2021

✓ Procedura **CONCLUSA**. La tua richiesta è stata inoltrata correttamente.

i L'istanza è in corso di protocollazione. A breve riceverai un'email con il numero di protocollo.

**ID 6772708**

<b>Protocollo n.</b>	Istanza accodata. In attesa di protocollazione automatica.
<b>Ricevuta n.</b>	FND-AFF_15
<b>Data di inoltro</b>	14-02-2021 21:45
<b>Riepilogo dati</b>	<a href="#">Scarica il PDF (487 KB)</a>
<b>Allegati</b>	DATI REDDITUALI <a href="#">Allegare copia dell'Attestazione ISEE * (222 KB)</a> DATI LOCAZIONE <a href="#">Allegare copia del contratto di locazione ad uso abitativo in corso di validità, con relativa ricevuta di registrazione e/o proroga * (222 KB)</a>

☆ LE MIE RICHIESTE

powered by elixForms  
versione 1.9.16.2

Nel caso in cui ti dovessi accorgere di avere commesso un errore, una volta che hai già concluso tutta la procedura (cioè se sei arrivato a questa schermata), puoi inviare una nuova domanda, rifacendo dall'inizio tutta la procedura.

In questo caso devi andare in alto a destra, cliccare sulla freccina nera a fianco del tuo nome, e scegliere "Le mie richieste" e poi cliccare il pulsante "Nuova Richiesta".

**ATTENZIONE:** Solo l'ultima domanda ricevuta in ordine di tempo sarà ritenuta valida.

## Supporto alla compilazione

In ogni schermata troverai, in alto a destra, a fianco del tuo nome, il pulsante per formulare richieste di aiuto.

Sarà fornito supporto **esclusivamente** per aspetti legati alla compilazione online della domanda, mentre per altri quesiti specifici puoi rivolgerti direttamente al tuo comune.

Regione Emilia-Romagna

hai bisogno di aiuto? M. CAPUCCI

### Domanda di contributo per il Fondo affitto 2021

1. Richiedente 2. Alloggio 3. Dati della domanda 4. Verifica calo del reddito 5. Dati reddituali 6. Dati locazione 7. Dati pagamento 8. Dichiarazioni 9. Informativa privacy 10. Riepilogo 11. Convalida 12. Inoltra

1. Richiedente

\* Campo obbligatorio

Cliccando su "Hai bisogno di aiuto" comparirà questa schermata, dove potrai vedere le risposte alle domande più frequenti: prima richiedere assistenza leggi con attenzione perché non sarà data risposta a domande che sono già presenti nelle FAQ.

Regione Emilia-Romagna M. CAPUCCI

## Hai bisogno di aiuto?

Leggi le nostre FAQ. Se non trovi quello che cerchi, contattaci con il pulsante "Richiedi assistenza" che trovi in fondo alla pagina.

Titolo FAQ +

Non hai trovato quello che cercavi?

< TORNA AL MODULO RICHIEDI ASSISTENZA

powered by elixForms  
versione 1.9.16.2